



Le contexte de déplacement au Mali reste complexe et fluide. Des mouvements de personnes déplacées résidant actuellement dans les régions du sud vers les régions du nord continuent d'être signalés. Alors que certains ont indiqué être retournés définitivement, d'autres déplacés expliquent faire des allers-retours entre le lieu de déplacement et le lieu d'origine. De nouveaux déplacements continuent également d'être signalés, les conflits intercommunautaires, l'insécurité et les affrontements ou la perspective d'un éventuel affrontement entre groupes armés étant parmi les raisons évoquées pour justifier ces nouveaux déplacements.

Afin de répondre aux besoins des populations déplacées internes, rapatriées et retournées, la Commission Mouvement de Populations (CMP) recueille et analyse les informations sur les mouvements de populations à l'intérieur du Mali, afin de fournir un état complet des mouvements de populations et à la demande de ses partenaires. Les membres de la Commission sont : la Direction Générale de la Protection Civile (Ministère de la sécurité intérieur), UNHCR, OCHA, PAM, UNICEF, ACTED, NRC, DRC, Handicap International, Solidarités International, CRS, OIM, et DNDS. Plusieurs autres entités participent régulièrement aux rencontres de la Commission.

Résumé : A la date du 30 juin 2017, les partenaires de la CMP ont comptabilisé **60 094** rapatriés, ce qui correspond à une augmentation de **1 779** personnes par rapport aux données d'Avril 2017 (**58 315** Rapatriés¹). En parallèle, **51 961** personnes déplacées internes (**9 597** ménages), **498 170** personnes retournées ont été enregistrés par les équipes de la DNDS et **143 103** réfugiés¹ maliens dans les pays limitrophes par l'UNHCR.

Tableau I : Rapatriés au Mali au 30 juin 2017

Ancien Pays d'accueil	Algérie	Burkina Faso	Ghana	Guinée	Mauritanie	Niger	Nigeria	Togo	Total général
Région de Destination	Individus	Individus	Individus	Individus	Individus	Individus	Individus	Individus	Individus
Bamako	132	311			29	12			484
Gao	2 378	5 052			14	5 461	1		12 906
Kidal	1 580	54			8	6			1 648
Koulikoro	65	123			27	1			216
Ménaka	287	15			5	11 160			11 467
Mopti		2 830			686	4			3 520
Ségou		109	1		948	31			1 089
Tombouctou	2 986	12 302		2	13 093	375		6	28 764
Grand Total	7 428	20 796	1	2	14 810	17 050	1	6	60 094

Source: DNDS

Ce tableau confirme la tendance au retour des réfugiés observée depuis déjà plusieurs mois dans un contexte marqué par la signature par toutes les parties de l'Accord pour la Paix et la Réconciliation au Mali issu du processus d'Alger, la signature des accords tripartites Mali-Niger-HCR, Mali-Burkina-HCR et Mali-Mauritanie-HCR pour le rapatriement volontaire des réfugiés maliens.

¹ Rapport CMP du 11 Mai 2017

² <http://data.unhcr.org/SahelSituation/country.php?id=501>

Tableau II : Personnes déplacées internes au Mali

Régions	Ménages	Nb individus	Taille moyenne du ménage	% Ménages	% Individus	Source	Date de mise à jour
Bamako	631	3 229	5	7%	6%	DNDS/OIM	mai-17
Kayes	5	18	4	0%	0%	DNDS/OIM	mai-17
Koulikoro	196	968	5	2%	2%	DNDS/OIM	mai-17
Mopti	596	2 155	4	6%	4%	DNDS/OIM	mai-17
Ségou	1 759	10 505	6	18%	20%	DNDS/OIM	mai-17
Sikasso	12	27	2	0%	0%	DNDS/OIM	mai-17
Gao	1 120	5 709	5	12%	11%	DNDS/OIM	mai-17
Ménaka	1 599	8 044	5	17%	15%	DNDS/OIM	mai-17
Kidal	55	274	5	1%	1%	DNDS/OIM	mai-17
Tombouctou	3 624	21 032	6	38%	40%	DNDS/OIM	mai-17
TOTAL	9 597	51 961	6	100%	100%	DNDS/OIM	mai-17

Le tableau ci-dessus fournit les données des personnes déplacées internes à la suite du conflit de 2012 à Juin 2017 et des conflits inter communautaires et des violences variées notamment dans les régions de Ségou, Mopti, Tombouctou, Ménaka et Kidal, qui ont conduit entre février 2017 et mai 2017 à de nouveaux mouvements forcés de populations (parfois sur une courte durée).

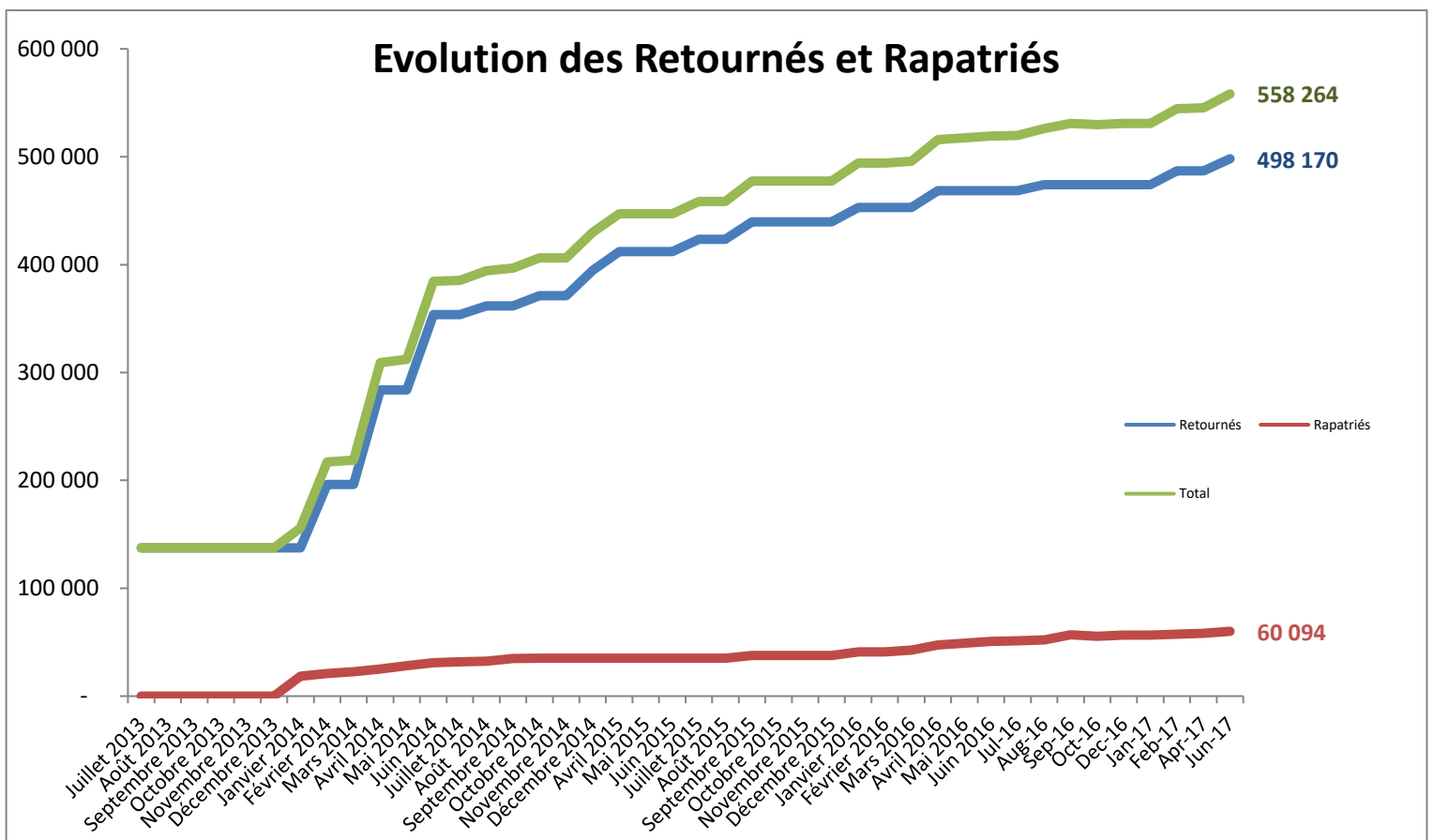
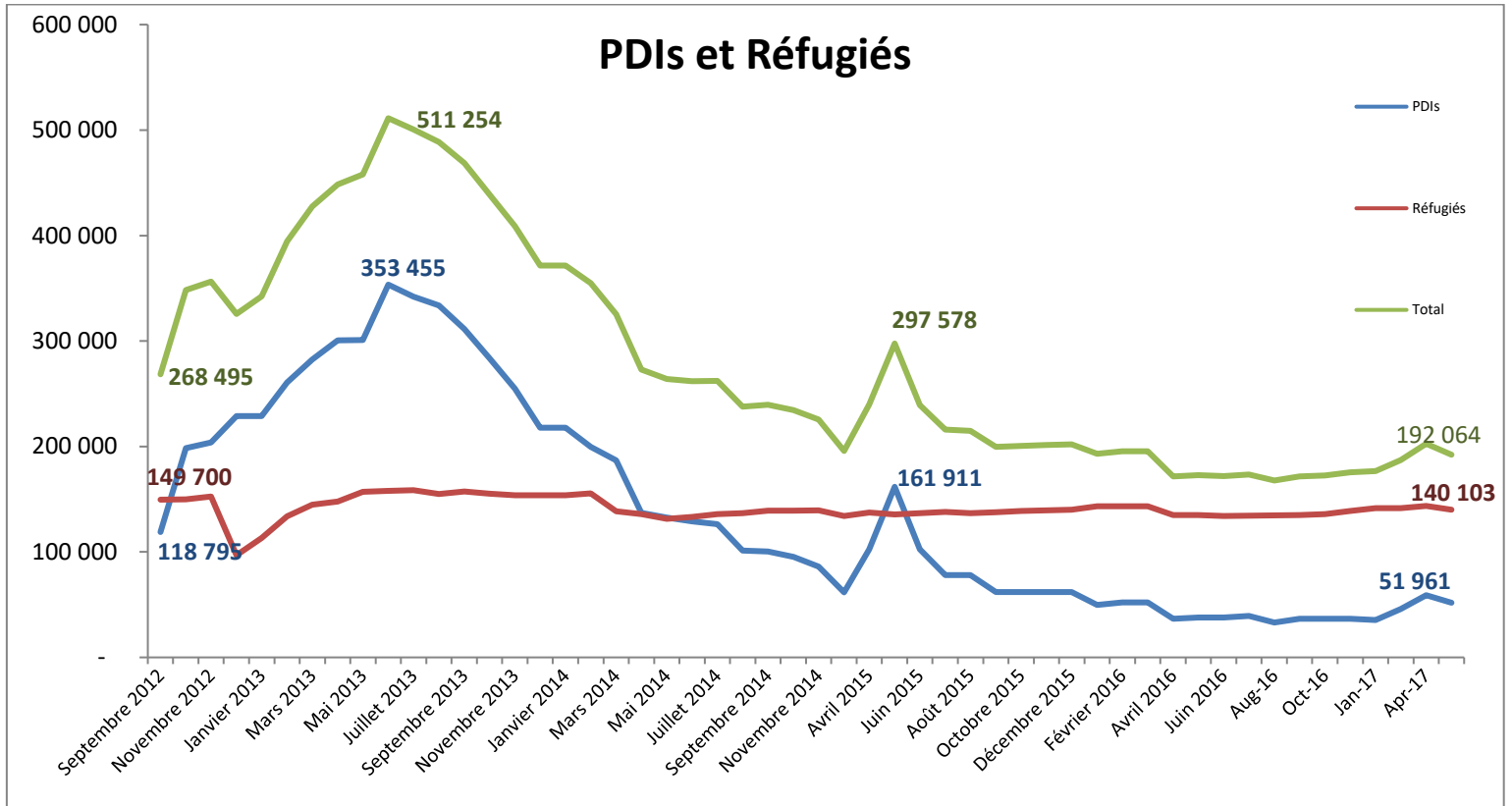
Tableau III : Réfugiés - Estimation du nombre de réfugiés maliens au 30 juin 2017

Pays d'asile	Nombre de réfugiés	Date de mise à jour
Mauritanie	51 502	30 Juin 2017
Niger	55 545	30 Juin 2017
Burkina Faso	33 056	30 Avril 2017
Total	140 103	30 Juin 2017

Source : <http://data.unhcr.org/SahelSituation/country.php?id=501> (consulté le 13 juillet 2017).

Les données ci-dessus concernant les populations réfugiées et font référence à trois pays d'asiles principaux : Burkina Faso, Mauritanie et Niger à la suite des crises de 2012 à 2016. Ces données sont fournies par le Haut-Commissariat des Nations Unies pour les Réfugiés (UNHCR).




Evolution du nombre de personnes déplacées internes, réfugiées et retournés, rapatriés (septembre 2012- juin 2017)



Annexe

EVOLUTION DES CHIFFRES PAR RAPPORT AU RAPPORT PRECEDENT

Catégorie	Région	Avril 2017		Juin 2017		Ecart			
		Ménages	Individus	Ménages	Individus	Ménages	Individus		
PDI's	Bamako	745	3 618	631	3 229	↓	- 114	↓	- 389
	Kayes	6	19	5	18	↓	- 1	↓	- 1
	Koulikoro	304	1 090	196	968	↓	- 108	↓	- 122
	Mopti	697	2 570	596	2 155	↓	- 101	↓	- 415
	Ségou	1 742	10 794	1 759	10 505	↑	17	↓	- 289
	Sikasso	21	30	12	27	↓	- 9	↓	- 3
	Gao	1 496	7 760	1 120	5 709	↓	- 376	↓	- 2 051
	Menaka	1 639	10 381	1 599	8 044	↓	- 40	↓	- 2 337
	Kidal	76	395	55	274	↓	- 21	↓	- 121
	Tombouctou	3 522	22 328	3 624	21 032	↑	102	↓	- 1 296
	TOTAL	10 248	58 985	9 597	51 961	↓	- 651	↓	- 7 024
Retournés	Bamako	0	0	0	0	→	0	→	0
	Kayes	0	0	0	0	→	0	→	0
	Koulikoro	0	0	0	0	→	0	→	0
	Mopti	8 630	41 108	8 630	41 108	→	0	→	0
	Ségou	38	167	38	167	→	0	→	0
	Sikasso	0	0	0	0	→	0	→	0
	Gao	29 390	140 019	29 701	142 080	↑	311	↑	2 061
	Menaka	13 480	50 124	14 194	56 507	↑	714	↑	6 383
	Kidal	525	2 122	525	2 122	→	0	→	0
	Tombouctou	54 888	253 471	55 304	256 186	↑	416	↑	2 715
	TOTAL	106 951	487 011	108 392	498 170	↑	1 441	↑	11 159
Rapatriés	Bamako	158	475	161	484	↑	3	↑	9
	Kayes	0	0	0	0	→	0	→	0
	Koulikoro	84	216	84	216	→	0	→	0
	Mopti	1 260	3 499	1 275	3 520	↑	15	↑	21
	Ségou	383	1 059	391	1 089	↑	8	↑	30
	Sikasso	0	0	0	0	→	0	→	0
	Gao	3 566	12 748	3 614	12 906	↑	48	↑	158
	Menaka	2 425	10 683	2 592	11 467	↑	167	↑	784
	Kidal	325	1 539	341	1 648	↑	16	↑	109
	Tombouctou	8 834	28 096	9 040	28 764	↑	206	↑	668
	TOTAL	17 035	58 315	17 498	60 094	↑	463	↑	1 779

LEGENDE
 Augmentation
 Stagnation
 Diminution

STATISTIQUE DES PDIS, RAPATRIES PAR REGION, CERCLE ET COMMUNE

Régions Cercles	PDis		PDis Retournées		Rapatriés		Cumul PDis, Rapatriés et PDis Retournées	
	Ménages	Individus	Ménages	Individus	Ménages	Individus	Ménages	Individus
Bamako	631	3229	0	0	161	484	792	3713
Commune 1	151	913	0	0	10	32	180	1045
Commune 2	66	334	0	0	0	0	76	361
Commune 3	142	806	0	0	0	0	178	881
Commune 4	101	419	0	0	3	16	126	520
Commune 5	106	425	0	0	3	10	124	452
Commune 6	65	332	0	0	145	426	178	834
Kayes	5	18	0	0	0	0	5	18
Diema	1	5	0	0	0	0	1	5
Kayes	4	13	0	0	0	0	5	14
Koulikoro	196	968	0	0	84	216	280	1184
Dioila	0	0	0	0	2	8	3	9
Kati	185	931	0	0	82	208	372	1256
Koulikoro	11	37	0	0	0	0	13	41
Mopti	596	2155	8630	41108	1275	3520	10501	46783
Bandiagara	15	35	489	3374	0	0	505	3416
Bankass	0	0	0	0	0	0	4	6
Djenne	11	16	0	0	0	0	18	28
Douentza	22	76	4779	25896	988	2762	5660	28739
Koro	12	64	0	0	11	30	32	123
Mopti	311	836	1782	4524	61	159	2207	5619
Tenenkou	218	1082	1006	3977	87	201	1306	5493
Youwarou	7	46	574	3337	128	365	706	3749
Ségou	1759	10505	38	167	391	1089	2188	11761
Bla	0	0	0	0	0	0	2	9
Macina	176	881	0	0	0	0	1367	9113
Niono	1357	8832	38	167	336	945	454	1917
San	62	232	0	0	1	2	63	234
Ségou	164	560	0	0	54	142	209	702
Tominian	0	0	0	0	0	0	0	0
Sikasso	12	27	0	0	0	0	12	27
Koutiala	9	24	0	0	0	0	17	26
Sikasso	3	3	0	0	0	0	4	4

Régions Cercles	PDIs		PDIs Retournées		Rapatriés		Cumul PDIs, Rapatriés et PDIs Retournées	
	Ménages	Individus	Ménages	Individus	Ménages	Individus	Ménages	Individus
Gao	1120	5709	29701	142080	3614	12906	34435	160695
Ansongo	60	314	13059	65304	886	3395	13946	68839
Bourem	183	910	5650	28178	399	1449	6294	30928
Gao	877	4485	10992	48598	2329	8062	14001	60452
Menaka	1599	8044	14194	56507	2592	11467	18385	76018
Anderamboukane	208	1252	5295	20768	1532	6877	6616	26109
Inekar	56	302	2442	8857	6	21	2259	8614
Menaka	881	4329	4174	18709	1053	4568	6131	25727
Tidermene	454	2161	2283	8173	1	1	2747	10464
Kidal	55	274	525	2122	341	1648	921	4044
Abeibara	11	57	87	352	0	0	87	352
Kidal	13	61	311	1251	144	711	502	1973
Tessalit	31	156	114	466	197	937	411	1644
TinEssako	0	0	13	53	0	0	13	53
Tombouctou	3624	21032	55304	256186	9040	28764	67968	305982
Dire	0	0	6287	23429	871	2502	7272	25992
Goundam	388	2197	6190	29884	1285	3571	7812	36881
Gourma Rharous	2902	17211	15453	75449	2739	9621	18756	86553
Niafunke	0	0	7943	46507	1418	3769	9132	49864
Tombouctou	334	1624	19431	80917	2727	9301	22131	91144
Total général	9597	51961	108392	498170	17498	60094	135487	610225