



Le contexte de déplacement au Mali reste complexe et fluide. Des mouvements de personnes déplacées résidant actuellement dans les régions du sud vers les régions du nord continuent d'être signalés. Alors que certains ont indiqué être retournés définitivement, d'autres déplacés expliquent faire des allers-retours entre le lieu de déplacement et le lieu d'origine. De nouveaux déplacements continuent également d'être signalés, les conflits intercommunautaires, l'insécurité et les affrontements ou la perspective d'un éventuel affrontement entre groupes armés étant parmi les raisons évoquées pour justifier ces nouveaux déplacements.

Afin de répondre aux besoins des populations déplacées internes, rapatriées et retournées, la Commission Mouvement de Populations (CMP) recueille et analyse les informations sur les mouvements de populations à l'intérieur du Mali, afin de fournir un état complet des mouvements de populations et à la demande de ses partenaires. Les membres de la Commission sont : la Direction Générale de la Protection Civile (Ministère de la sécurité intérieure), UNHCR, OCHA, PAM, UNICEF, ACTED, NRC, DRC, Handicap International, Solidarités International, CRS, OIM, et DNDS. Plusieurs autres entités participent régulièrement aux rencontres de la Commission.

**Résumé :** A la date du 31 décembre 2017, les partenaires de la CMP ont comptabilisé **63 107** rapatriés, ce qui correspond à une augmentation de **1603** personnes par rapport aux données du CMP octobre 2017 (**61 504** Rapatriés). En parallèle, **38 172** personnes déplacées internes (**7 716** ménages), **526 505** personnes retournées ont été enregistrés par les équipes de la DNDS et **130 277** réfugiés<sup>1</sup> maliens dans les pays limitrophes par l'UNHCR.

**Tableau I : Rapatriés au Mali**

Ancien Pays d'accueil	Algérie	Burkina Faso	Ghana	Guinee	Mauritanie	Niger	Nigeria	Togo	Tunisie	Grand Total
Row Labels	Individus	Individus	Individus	Individus	Individus	Individus	Individus	Individus	Individus	Individus
Bamako	132	343				29	12			516
Gao	2378	5465				77	6113	1	1	14035
Kidal	1684	54				8	6			1752
Koulikoro	65	123				27	1			216
Menaka	287	19				9	11773			12088
Mopti		3190				709	4			3903
Segou		101	1			973	31			1106
Tombouctou	2998	12525		2		13581	379	6		29491
<b>Grand Total</b>	<b>7 544</b>	<b>21 820</b>	<b>1</b>	<b>2</b>		<b>15413</b>	<b>18 319</b>	<b>1</b>	<b>6</b>	<b>63 107</b>

*Source : DNDS*

Ce tableau confirme la tendance au retour des réfugiés observée depuis déjà plusieurs mois dans un contexte marqué par la signature par toutes les parties de l'Accord pour la Paix et la Réconciliation au Mali issu du processus d'Alger, la signature des accords tripartites Mali-Niger-HCR, Mali-Burkina-HCR et Mali-Mauritanie- HCR pour le rapatriement volontaire des réfugiés maliens.

<sup>1</sup> <http://data.unhcr.org/SahelSituation/country.php?id=501>

Tableau II : Personnes déplacées internes au Mali

Régions	Ménages	Nb individus	Taille moyenne du ménage	% Ménages	% Individus	Source	Date de mise à jour
Bamako	524	2 901	6	7%	8%	DNDS/OIM	déc-17
Kayes	3	14	5	0%	0%	DNDS/OIM	déc-17
Koulikoro	130	786	6	2%	2%	DNDS/OIM	Dec-17
Mopti	620	2 151	3	9%	6%	DNDS/OIM	déc-17
Ségou	1 255	6 723	5	16%	18%	DNDS/OIM	Dec-17
Sikasso	10	20	2	0%	0%	DNDS/OIM	déc-17
Gao	1 762	7 978	5	23%	21%	DNDS/OIM	Dec-17
Ménaka	1405	7 291	5	18%	19%	DNDS/OIM	déc-17
Kidal	59	313	5	1%	1%	DNDS/OIM	Dec-17
Tombouctou	1 948	9 995	5	25%	26%	DNDS/OIM	déc-17
<b>TOTAL</b>	<b>7 716</b>	<b>38 172</b>	<b>5</b>	<b>100%</b>	<b>100%</b>	DNDS/OIM	déc-17

Le tableau ci-dessus fournit les données des personnes déplacées internes à la suite du conflit de 2012 à décembre 2017 et aux conflits inter communautaires et les violences variées notamment dans les régions de Ségou, Mopti, Tombouctou et Ménaka, ont conduit entre février 2017 et Novembre 2017 à de nouveaux mouvements forcés de populations (parfois sur une courte durée)

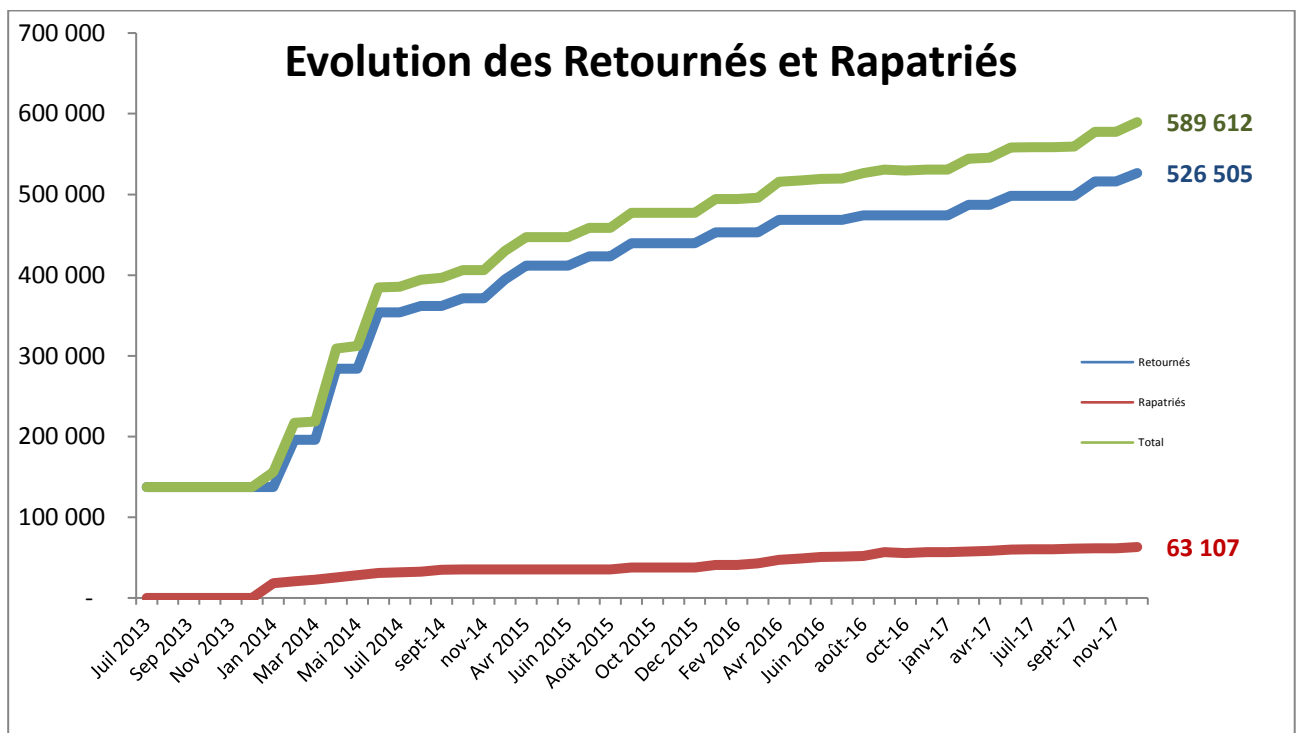
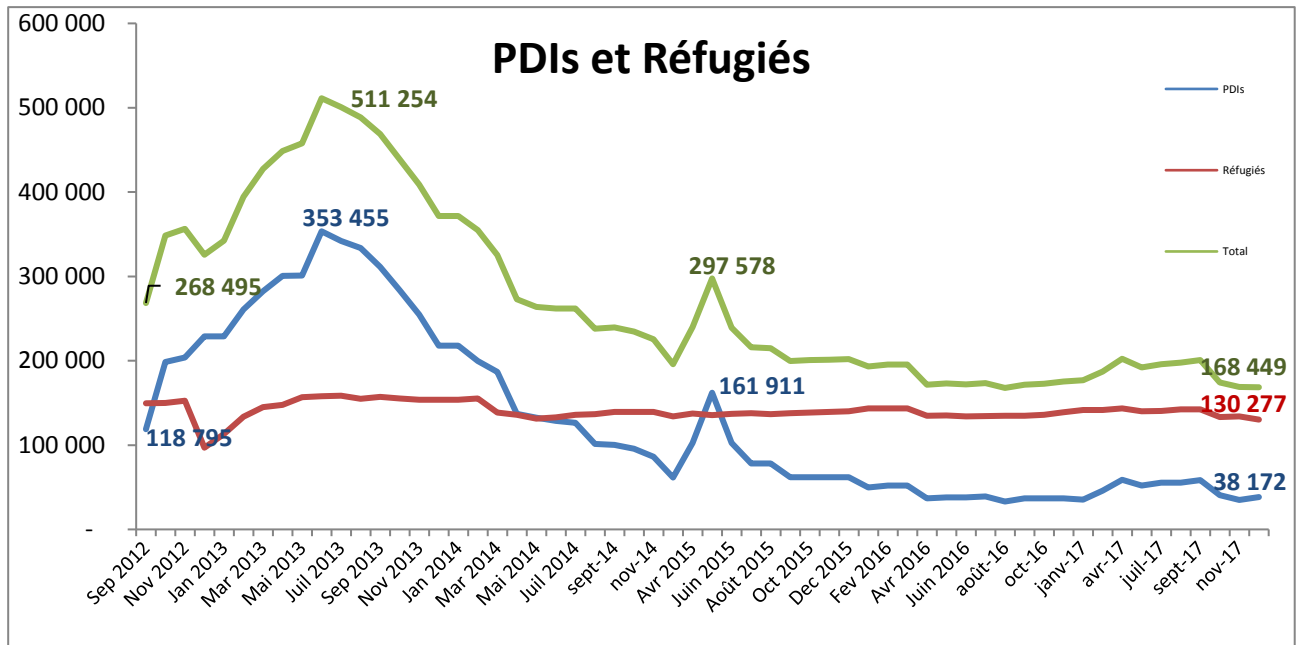
Tableau IV : Réfugiés - Estimation du nombre de réfugiés maliens

Pays d'asile	Nombre de réfugiés	Date de mise à jour
Mauritanie	49 825	31 Décembre 2017
Niger	56 838	31 Décembre 2017
Burkina Faso	23 614	30 Novembre 2017
<b>Total</b>	<b>130 277</b>	31 Décembre 2017

Source : <https://data2.unhcr.org/en/situations/malisituation> (consulté le 25 Janvier 2018).

Les données ci-dessus concernant les populations réfugiées et font référence à trois pays d'asiles principaux : Burkina Faso, Mauritanie et Niger à la suite des crises de 2012 à 2017. Ces données sont fournies par le Haut-Commissariat des Nations Unies pour les Réfugiés (UNHCR).




### Evolution du nombre de personnes déplacées internes, réfugiées, PDI's retournées et rapatriées (septembre 2012- Décembre 2017)



## Annexe

## EVOLUTION DES CHIFFRES PAR RAPPORT AU RAPPORT PRECEDENT

Catégorie	Région	Octobre 2017		Décembre 2017		Ecart	
		Ménages	Individus	Ménages	Individus	Ménages	Individus
PDI's	Bamako	561	3 004	524	2 901	↓ - 37	↓ - 103
	Kayes	4	17	3	14	↓ - 1	↓ - 3
	Koulikoro	182	915	130	786	↓ - 52	↓ - 129
	Mopti	622	2 269	620	2 151	↓ - 2	↓ - 118
	Ségou	1 586	9 629	1 255	6 723	↓ - 331	↓ - 2 906
	Sikasso	11	24	10	20	↓ - 1	↓ - 4
	Gao	1 844	8 456	1 762	7 978	↓ - 82	↓ - 478
	Menaka	1 968	10 627	1 405	7 291	↓ - 563	↓ - 3 336
	Kidal	80	373	59	313	↓ - 21	↓ - 60
	Tombouctou	1 167	5 429	1 948	9 995	↑ 781	↑ 4 566
	<b>TOTAL</b>	<b>8 025</b>	<b>40 743</b>	<b>7 716</b>	<b>38 172</b>	<b>↓ - 309</b>	<b>↓ - 2 571</b>
Retournés	Bamako	0	0	0	0	— 0	— 0
	Kayes	0	0	0	0	— 0	— 0
	Koulikoro	0	0	0	0	— 0	— 0
	Mopti	8 630	41 108	8 630	41 108	— 0	— 0
	Ségou	38	167	369	3 073	↑ 331	↑ 2 906
	Sikasso	0	0	0	0	— 0	— 0
	Gao	29 811	142 880	29 992	143 880	↑ 181	↑ 1 000
	Menaka	14 901	58 371	15 615	62 276	↑ 714	↑ 3 905
	Kidal	525	2 122	547	2 184	↑ 22	↑ 62
	Tombouctou	57 985	271 286	58 443	273 984	↑ 458	↑ 2 698
	<b>TOTAL</b>	<b>111 890</b>	<b>515 934</b>	<b>113 596</b>	<b>526 505</b>	<b>↑ 1 706</b>	<b>↑ 10 571</b>
Rapatriés	Bamako	164	506	168	516	↑ 4	↑ 10
	Kayes	0	0	0	0	— 0	— 0
	Koulikoro	84	216	84	216	— 0	— 0
	Mopti	1 302	3 611	1 377	3 903	↑ 75	↑ 292
	Ségou	395	1 097	399	1 106	↑ 4	↑ 9
	Sikasso	0	0	0	0	— 0	— 0
	Gao	3 755	13 386	3 931	14 035	↑ 176	↑ 649
	Menaka	2 665	11 840	2 732	12 088	↑ 67	↑ 248
	Kidal	360	1 752	360	1 752	— 0	— 0
	Tombouctou	9 136	29 096	9 268	29 491	↑ 132	↑ 395
	<b>TOTAL</b>	<b>17 861</b>	<b>61 504</b>	<b>18 319</b>	<b>63 107</b>	<b>↑ 458</b>	<b>↑ 1 603</b>

**LEGENDE**  
 Augmentation  
 Stagnation  
 Diminution

REPARTITION DES PDI<sub>s</sub> PAR SEXE ET PAR TRANCHE D'AGE

Enfants (0-17 ans)			Adultes (18 -59as)			Personne âgée (59ans et plus)			TOTAL
Filles	Garçons	Total	Femmes	Hommes	Total	Femmes	Hommes	Total	
11 452	9 543	20 995	8 398	7 634	16 032	763	382	1 145	38 172
30%	25%	55%	22%	20%	42%	2%	1%	3%	100%

REPARTITION DES PDI<sub>s</sub> RETOURNEES PAR SEXE ET PAR TRANCHE D'AGE

Enfants (0-17 ans)			Adultes (18 -59as)			Personne âgée (59ans et plus)			TOTAL
Filles	Garçons	Total	Femmes	Hommes	Total	Femmes	Hommes	Total	
152 686	131 626	284 313	121 096	105 301	226 397	10 350	5 265	15 795	526 505
29%	25%	54%	23%	20%	43%	2%	1%	3%	100%

## REPARTITION DES RAPATRIES PAR SEXE ET PAR TRANCHE D'AGE

Enfants (0-17 ans)			Adultes (18 -59as)			Personne âgée (59ans et plus)			TOTAL
Filles	Garçons	Total	Femmes	Hommes	Total	Femmes	Hommes	Total	
15 089	15 567	30 656	15 755	13 105	28 860	1728	1863	3 591	63 107
24%	25%	49%	25%	21%	46%	3%	3%	6%	100%

## STATISTIQUE DES PDIS, RAPATRIÉS PAR REGION, CERCLE ET COMMUNE

Régions - Cercles	PDIS		PDIS Retournées		Rapatriés		Cumul PDIS, Rapatriés et PDIS Retournées	
	Ménages	Individus	Ménages	Individus	Ménages	Individus	Ménages	Individus
<b>Bamako</b>	<b>524</b>	<b>2901</b>	<b>0</b>	<b>0</b>	<b>168</b>	<b>516</b>	<b>692</b>	<b>3417</b>
Commune 1	106	756	0	0	10	32	116	788
Commune 2	49	278	0	0	0	0	49	278
Commune 3	122	788	0	0	0	0	122	788
Commune 4	91	386	0	0	3	16	94	402
Commune 5	97	391	0	0	3	10	100	401
Commune 6	59	302	0	0	152	458	211	760
<b>Kayes</b>	<b>3</b>	<b>14</b>	<b>0</b>	<b>0</b>	<b>0</b>	<b>0</b>	<b>3</b>	<b>14</b>
Diema	1	5	0	0	0	0	1	5
Kayes	2	9	0	0	0	0	2	9
<b>Koulikoro</b>	<b>130</b>	<b>786</b>	<b>0</b>	<b>0</b>	<b>84</b>	<b>216</b>	<b>214</b>	<b>1002</b>
Dioila	0	0	0	0	2	8	2	8
Kati	121	753	0	0	82	208	203	961
Koulikoro	9	33	0	0	0	0	9	33
<b>Mopti</b>	<b>620</b>	<b>2151</b>	<b>8630</b>	<b>41108</b>	<b>1377</b>	<b>3903</b>	<b>10627</b>	<b>47162</b>
Bandiagara	14	32	489	3 374	0	0	503	3 406
Bankass	0	0	0	0	0	0	0	0
Djenne	8	14	0	0	0	0	8	14
Douentza	19	68	4 779	25 896	1081	3 116	5 879	29 080
Koro	71	381	0	0	11	30	82	411
Mopti	331	894	1 782	4 524	60	157	2 173	5 575
Tenenkou	171	719	1 006	3 977	87	204	1 264	4 900
Youwarou	6	43	574	3 337	138	396	718	3 776
<b>Ségou</b>	<b>1255</b>	<b>6723</b>	<b>369</b>	<b>3073</b>	<b>399</b>	<b>1106</b>	<b>2023</b>	<b>10902</b>
Bla	0	0	0	0	0	0	0	0
Macina	131	549	38	167	0	0	169	716
Niono	921	5422	331	2906	347	970	1599	9 298
San	51	211	0	0	1	2	52	213
Ségou	152	541	0	0	51	134	203	675
<b>Sikasso</b>	<b>10</b>	<b>20</b>	<b>0</b>	<b>0</b>	<b>0</b>	<b>0</b>	<b>10</b>	<b>20</b>

Régions - Cercles	PDIs		PDIs Retournées		Rapatriés		Cumul PDIs, Rapatriés et PDIs Retournées	
	Ménages	Individus	Ménages	Individus	Ménages	Individus	Ménages	Individus
Koutiala	7	17	0	0	0	0	7	17
Sikasso	3	3	0	0	0	0	3	3
<b>Gao</b>	<b>1 762</b>	<b>7 978</b>	<b>29 992</b>	<b>143 880</b>	<b>3 931</b>	<b>14 035</b>	<b>35 685</b>	<b>165 893</b>
Ansongo	215	1019	13 059	65 304	953	3 638	14 227	69 961
Bourem	811	3 851	5 750	28 678	411	1 514	6 972	34 043
Gao	736	3 108	11 183	49 898	2 567	8 883	14 486	61 889
<b>Menaka</b>	<b>1 405</b>	<b>7 291</b>	<b>15 615</b>	<b>62 276</b>	<b>2 732</b>	<b>12 088</b>	<b>19 752</b>	<b>81 655</b>
Anderamboukane	272	1 293	5 677	24 318	1 545	6 954	7 494	32 565
Inekar	207	826	2 442	8 857	19	83	2 668	9 766
Menaka	472	3 011	5 213	20 928	1 167	5 050	6 852	28 989
Tidermene	454	2 161	2 283	8 173	1	1	2 738	10 335
<b>Kidal</b>	<b>59</b>	<b>313</b>	<b>547</b>	<b>2 184</b>	<b>360</b>	<b>1 752</b>	<b>966</b>	<b>4 249</b>
Abeibara	12	59	97	385	0	0	109	444
Kidal	26	131	323	1 280	144	711	493	2 122
Tessalit	21	123	114	466	216	1 041	351	1 630
TinEssako	0	0	13	53	0	0	13	53
<b>Tombouctou</b>	<b>1 948</b>	<b>9 995</b>	<b>58 443</b>	<b>273 984</b>	<b>9 268</b>	<b>29 491</b>	<b>69 659</b>	<b>313 470</b>
Dire	53	273	6 287	23 628	862	2 474	7 202	26 375
Goundam	308	1 754	6 578	32 081	1 369	3 782	8 255	37 617
Gourma Rharous	1 197	3 467	17 653	89 649	2 788	9 844	21 638	102 960
Niafunke	0	0	7 943	46 507	1 431	3 805	9 374	50 312
Tombouctou	390	4 501	19 982	82 119	2 818	9 586	23 190	96 206
<b>Total général</b>	<b>7 716</b>	<b>38 172</b>	<b>113 596</b>	<b>526 505</b>	<b>18 319</b>	<b>63 107</b>	<b>139 631</b>	<b>627 784</b>