



Le contexte de déplacement au Mali reste complexe et fluide. Des mouvements de personnes déplacées résidant actuellement dans les régions du sud vers les régions du nord continuent d'être signalés. Alors que certains ont indiqué être retournés définitivement, d'autres déplacés expliquent faire des allers-retours entre le lieu de déplacement et le lieu d'origine. De nouveaux déplacements continuent également d'être signalés, les conflits intercommunautaires, l'insécurité et les affrontements ou la perspective d'un éventuel affrontement entre groupes armés étant parmi les raisons évoquées pour justifier ces nouveaux déplacements.

Afin de répondre aux besoins des populations déplacées internes, rapatriées et retournées, la Commission Mouvement de Populations (CMP) recueille et analyse les informations sur les mouvements de populations à l'intérieur du Mali, afin de fournir un état complet des mouvements de populations et à la demande de ses partenaires. Les membres de la Commission sont : la Direction Générale de la Protection Civile (Ministère de la sécurité intérieure), UNHCR, OCHA, PAM, UNICEF, ACTED, NRC, DRC, Handicap International, Solidarités International, CRS, OIM, et DNDS. Plusieurs autres entités participent régulièrement aux rencontres de la Commission.

Résumé : A la date du 30 Avril 2019, les partenaires de la CMP ont comptabilisé **106 164** personnes déplacés internes, soit une augmentation de **7 125** individus entre le 1^{er} et le 30 avril 2019. En parallèle, **73 806** rapatriés, ce qui correspond à une augmentation de **1 948** personnes par rapport aux données de Mars 2019 (71 858 Rapatriés), **548 536** personnes retournés ont été enregistrés par les équipes de la DNDS et **137 975** réfugiés¹ maliens dans les pays limitrophes par l'UNHCR.

Tableau I : Rapatriés au Mali

Ancien Pays d'accueil	Algérie	Burkina Faso	Ghana	Guinee	Mauritanie	Niger	Nigeria	Togo	Tunisie	Grand Total
Localité	Individus	Individus	Individus	Individus	Individus	Individus	Individus	Individus	Individus	
Bamako	132	342			37	16				527
Gao	2 378	7 752			77	6 904	1		1	17 113
Kidal	1 959	48			8	6				2 021
Koulikoro	65	123			27	1				216
Menaka	287	19			9	13 811				14 126
Mopti		3 646			724	4				4 374
Segou		107	1		1 030	31				1 169
Tombouctou	2 998	13 725		2	17 148	381		6		34 260
Grand Total	7 819	25 762	1	2	19 060	21 154	1	6	1	73 806

Source : DNDS

Ce tableau confirme la tendance au retour des réfugiés observée depuis déjà plusieurs mois dans un contexte marqué par la signature par toutes les parties de l'Accord pour la Paix et la Réconciliation au Mali issu du processus d'Alger, la signature des accords tripartites Mali- Niger-HCR, Mali-Burkina-HCR et Mali-Mauritanie- HCR pour le rapatriement volontaire des Réfugiés maliens.

¹ <http://data.unhcr.org/SahelSituation/country.php?id=501>

Tableau II : Personnes déplacées internes au Mali

Régions	Ménages	Nb individus	Taille moyenne du ménage	% Ménages	% Individus	Source	Date de mise à jour
Bamako	362	916	3	2%	1%	DNDS/OIM	Apr-19
Kayes	257	1269	5	1%	1%	DNDS/OIM	Apr-19
Koulikoro	318	1527	5	1%	1%	DNDS/OIM	Apr-19
Mopti	8596	46,660	5	40%	44%	DNDS/OIM	Apr-19
Ségou	2992	15,201	5	14%	14%	DNDS/OIM	Apr-19
Sikasso	95	551	6	0%	1%	DNDS/OIM	Apr-19
Gao	4371	15,064	3	20%	14%	DNDS/OIM	Apr-19
Ménaka	1312	8,969	7	6%	8%	DNDS/OIM	Apr-19
Kidal	219	874	4	1%	1%	DNDS/OIM	Apr-19
Tombouctou	2840	15,133	5	13%	14%	DNDS/OIM	Apr-19
TOTAL	21,362	106,164	5	100%	100%	DNDS/OIM	Apr-19

Les opérations d'enregistrement et d'évaluation menées par les équipes de la DTM dans les Régions de Ségou, Mopti, Gao et Tombouctou, attestent une augmentation du nombre de personnes déplacées internes au Mali suite à des violences variées dans la région de Mopti. De 99 039 PDIs identifiées en mars 2019, le nombre de personnes déplacées internes dans le pays s'élève désormais à 106 164 individus. Ainsi du 1er au 30 avril 2019, une augmentation de 7 125 personnes déplacées (7%) a été constatée, suite à la dégradation de la situation sécuritaire dans la Région de Ségou, Mopti, Gao et Tombouctou

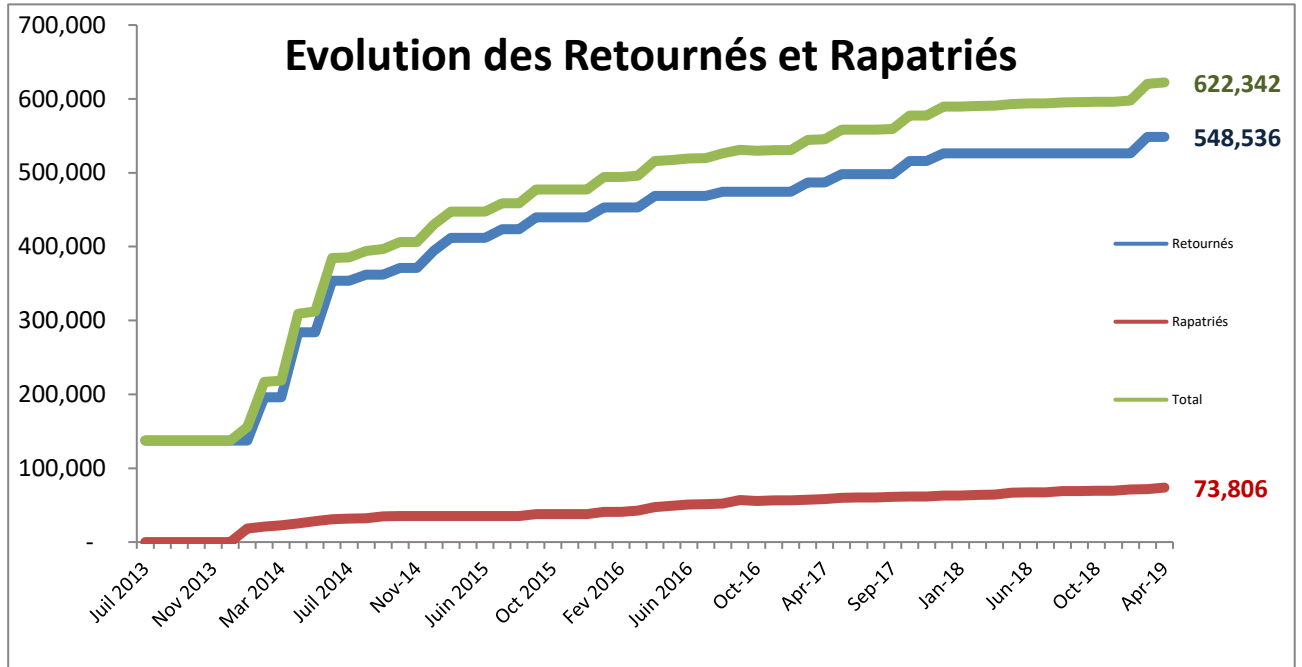
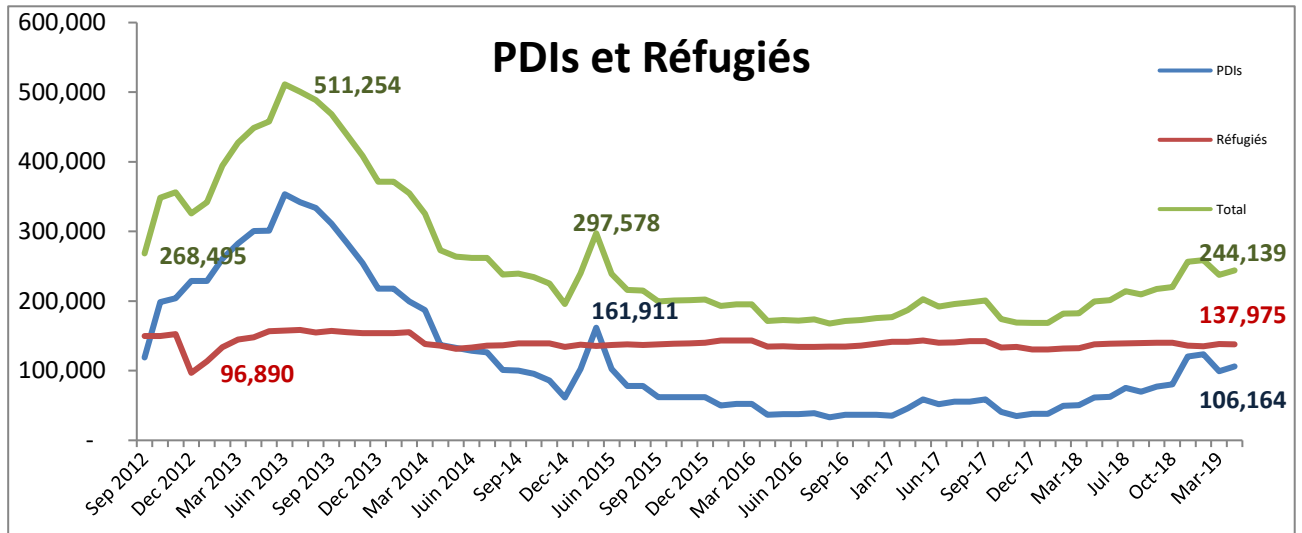
Tableau IV : Réfugiés - Estimation du nombre de réfugiés maliens

Pays d'asile	Nombre de réfugiés	Date de mise à jour
Mauritanie	58 348	31 Mars 2019
Niger	54 961	31 Mars 2019
Burkina Faso	24 666	31 Mars 2019
Total	137 975	31 Mars 2019

Source : <https://data2.unhcr.org/en/situations/malisituation> (consulté le 09 Mai 2019).

Les données ci-dessus concernant les populations réfugiées et font référence à trois pays d'asiles principaux : Burkina Faso, Mauritanie et Niger à la suite des crises de 2012 à 2019. Ces données sont fournies par le Haut-Commissariat des Nations Unies pour les Réfugiés (UNHCR).




Evolution du nombre de personnes déplacées internes, réfugiées et retournés, rapatriés (septembre 2012- Avril 2019)



Annexe

EVOLUTION DES CHIFFRES PAR RAPPORT AU RAPPORT PRECEDENT

Catégorie	Région	Mars 2019		Avril 2019		Ecart	
		Ménages	Individus	Ménages	Individus	Ménages	Individus
PDI's	Bamako	362	916	362	916	0	0
	Kayes	257	1 269	257	1 269	0	0
	Koulikoro	318	1 527	318	1 527	0	0
	Mopti	8 397	45 450	8 596	46 660	↑ 199	↑ 1 210
	Ségou	2 973	15 099	2 992	15 201	↑ 19	↑ 102
	Sikasso	95	551	95	551	0	0
	Gao	3 913	12 316	4 371	15 064	↑ 458	↑ 2 748
	Menaka	1 312	8 969	1 312	8 969	0	0
	Kidal	219	874	219	874	0	0
	Tombouctou	2 360	12 068	2 840	15 133	↑ 480	↑ 3 065
	TOTAL	20 206	99 039	21 362	106 164	↑ 1 156	↑ 7 125
Retournés	Bamako	0	0	0	0	0	0
	Kayes	0	0	0	0	0	0
	Koulikoro	0	0	0	0	0	0
	Mopti	8 630	41 108	8 630	41 108	0	0
	Ségou	379	3 104	379	3 104	0	0
	Sikasso	0	0	0	0	0	0
	Gao	30 695	147 829	30 695	147 829	0	0
	Menaka	16 526	67 487	16 526	67 487	0	0
	Kidal	547	2 184	547	2 184	0	0
	Tombouctou	63 596	286 824	63 596	286 824	0	0
	TOTAL	120 373	548 536	120 373	548 536	0	0
Rapatriés	Bamako	175	527	175	527	0	0
	Kayes	0	0	0	0	0	0
	Koulikoro	84	216	84	216	0	0
	Mopti	1 524	4 374	1 524	4 374	0	0
	Ségou	413	1 131	426	1 169	↑ 13	↑ 38
	Sikasso	0	0	0	0	0	0
	Gao	5 102	17 056	5 118	17 113	↑ 16	↑ 57
	Menaka	3 181	14 126	3 181	14 126	0	0
	Kidal	406	2 021	406	2 021	0	0
	Tombouctou	10 238	32 407	10 704	34 260	↑ 466	↑ 1 853
TOTAL	21 123	71 858	21 618	73 806	↑ 495	↑ 1 948	

LEGENDE
 Augmentation
 Stagnation
 Diminution

REPARTITION DES PDI_s PAR SEXE ET PAR TRANCHE D'AGE

Enfants (0-17 ans)			Adultes (18 -59as)			Personne âgée (59ans et plus)			TOTAL
Filles	Garçons	Total	Femmes	Hommes	Total	Femmes	Hommes	Total	
31,849	24,418	56,267	24,418	22,295	46,712	2,123	1,062	3,185	106,164
30%	23%	53%	23%	21%	44%	2%	1%	3%	100%

REPARTITION DES PDI_s RETOURNEES PAR SEXE ET PAR TRANCHE D'AGE

Enfants (0-17 ans)			Adultes (18 -59as)			Personne âgée (59ans et plus)			TOTAL
Filles	Garçons	Total	Femmes	Hommes	Total	Femmes	Hommes	Total	
164,561	126,163	290,724	126,163	115,193	241,356	10971	5485	16,456	548,536
30%	23%	53%	23%	21%	44%	2%	1%	3%	100%

REPARTITION DES RAPATRIES PAR SEXE ET PAR TRANCHE D'AGE

Enfants (0-17 ans)			Adultes (18 -59as)			Personne âgée (59ans et plus)			TOTAL
Filles	Garçons	Total	Femmes	Hommes	Total	Femmes	Hommes	Total	
22,142	16,975	39,117	16,975	15,499	32,475	1,476	738	2,214	73,806
30%	23%	53%	23%	21%	44%	2%	1%	3%	100%

STATISTIQUE DES PDIS, RAPATRIÉS PAR REGION, CERCLE ET COMMUNE

Régions - Cercles	PDIS		PDIS Retournées		Rapatriés		Cumul PDIS, Rapatriés et PDIS Retournées	
	Ménages	Individus	Ménages	Individus	Ménages	Individus	Ménages	Individus
Bamako	362	916	0	0	175	527	537	1443
Commune 1	72	77	0	0	10	32	82	109
Commune 2	0	0	0	0	0	0	0	0
Commune 3	2	9	0	0	0	0	2	9
Commune 4	41	88	0	0	3	16	44	104
Commune 5	84	486	0	0	4	14	88	500
Commune 6	163	256	0	0	158	465	321	721
Kayes	257	1269	0	0	0	0	257	1269
Nioro	121	647	0	0	0	0	121	647
Kayes	0	0	0	0	0	0	0	0
Kita	136	622	0	0	0	0	136	622
Koulikoro	318	1527	0	0	84	216	402	1743
Dioila	19	110	0	0	2	8	21	118
Kati	298	1,406	0	0	82	208	380	1614
Koulikoro	1	11	0	0	0	0	1	11
Mopti	8596	46660	8630	41108	1524	4374	18750	92142
Bandiagara	1166	6452	489	3,374	1	4	1656	9,830
Bankass	2080	12506	0	0	0	0	2080	12506
Djenne	1387	6672	0	0	0	0	1387	6672
Douentza	274	1177	4,779	25,896	1217	3,556	6,270	30,629
Koro	2187	12512	0	0	16	46	2203	12558
Mopti	707	4048	1,782	4,524	61	158	2,550	8,730
Tenenkou	769	3,191	1,006	3,977	91	214	1,866	7,382
Youwarou	26	102	574	3,337	138	396	738	3,835
Ségou	2992	15201	379	3104	426	1169	3797	19474
Bla	0	0	0	0	0	0	0	0
Macina	257	1790	38	167	0	0	295	1957
Niono	2280	11360	341	2937	370	1028	2991	15,325
San	98	466	0	0	3	5	101	471
Ségou	357	1585	0	0	53	136	410	1721
Sikasso	95	551	0	0	0	0	95	551
Koutiala	24	159	0	0	0	0	24	159
Kadiolo	8	113	0	0	0	0	8	113
Sikasso	32	133	0	0	0	0	32	133
Yorosso	31	146	0	0	0	0	31	146
Gao	4,371	15,064	30,695	147,829	5,118	17,113	40,184	180,006
Ansongo	855	3300	13,151	65,404	1083	4,183	15,089	72,887

Régions - Cercles	PDIs		PDIs Retournées		Rapatriés		Cumul PDIs, Rapatriés et PDIs Retournées	
	Ménages	Individus	Ménages	Individus	Ménages	Individus	Ménages	Individus
Bourem	689	721	5,761	28,728	424	1,517	6,874	30,966
Gao	2,827	11,043	11,783	53,697	3,611	11,413	18,221	76,153
Menaka	1,312	8,969	16,526	67,487	3,181	14,126	21,019	90,582
Anderamboukane	255	2,190	6,278	26,530	1,654	7,501	8,187	36,221
Inekar	67	339	2,442	8,857	86	432	2,595	9,628
Menaka	990	6,440	5,523	23,427	1,440	6,192	7,953	36,059
Tidermene	0	0	2,283	8,673	1	1	2,284	8,674
Kidal	219	874	547	2184	406	2021	1172	5079
Abeibara	12	66	97	385	0	0	109	451
Kidal	36	162	323	1,280	151	729	510	2,171
Tessalit	171	646	114	466	255	1,292	540	2,404
TinEssako	0	0	13	53	0	0	13	53
Tombouctou	2,840	15,133	63,596	286,824	10,704	34,260	77,140	336,217
Dire	529	3258	8,287	28,645	860	2,472	9,676	34,375
Goundam	593	3,693	7,178	32,637	1,920	5,787	9,691	42,117
Gourma Rharous	1107	4,569	20,121	96,571	3,095	10,815	24,323	111,955
Niafunke	92	674	7,991	46,623	1,474	3,933	9,557	51,230
Tombouctou	519	2,939	20,019	82,348	3,355	11,253	23,893	96,540
Total général	21,362	106,164	120,373	548,536	21,618	73,806	163,353	728,506